

ADMISIÓN

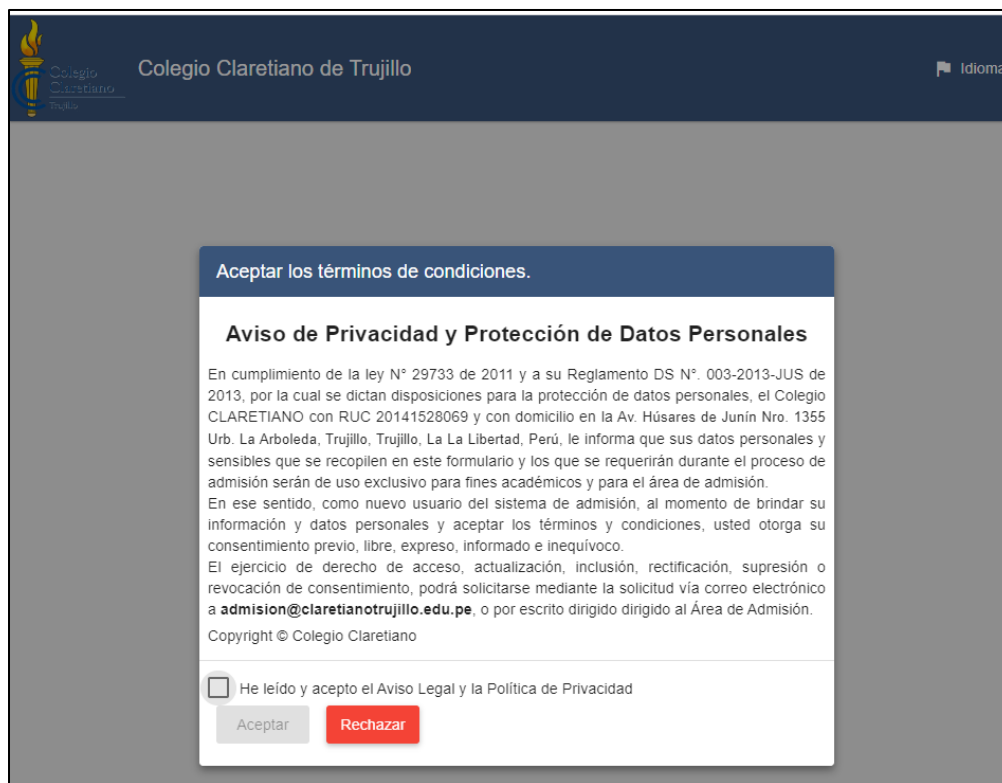
El proceso de admisión incluye 2 etapas, los cuales serán realizados por los padres de familias:

- **Pre -inscripción de Postulantes:** Se registrarán los datos básicos de uno de los padres o apoderado, así como, del (de los) postulante(s). Al terminar dicho registro el sistema generará los datos de acceso para ingresar al módulo de registros de datos.
- **Registro de Datos:** En esta etapa se ingresarán los datos del padre, madre u apoderado y del (de los) postulante(s), así como, se cargarán o adjuntarán los documentos requisitos de admisión.

ETAPA I: INSCRIPCIÓN DE POSTULANTES:

Ingresar al enlace: (Dato suministrado en secretaría del colegio)

Se mostrará la siguiente ventana:



The screenshot shows a web interface for 'Colegio Claretiano de Trujillo'. At the top left is the school's logo and name. At the top right is a language selection icon labeled 'Idioma'. The main content area is a modal window with a dark blue header that says 'Aceptar los términos de condiciones.' Below this is a white box with the title 'Aviso de Privacidad y Protección de Datos Personales'. The text inside explains the school's compliance with Peruvian law (Ley N° 29733 and Reglamento DS N°. 003-2013-JUS) regarding personal data protection. It informs users that their data will be used exclusively for academic and admission purposes. It also states that by using the system, users are providing their consent. At the bottom of the white box, there is a checkbox labeled 'He leído y acepto el Aviso Legal y la Política de Privacidad'. Below the checkbox are two buttons: 'Aceptar' (grey) and 'Rechazar' (red).

En caso de estar de acuerdo, aceptar las condiciones.

El ejercicio de derecho de acceso, actualización, inclusión, rectificación, supresión o revocación de consentimiento, podrá solicitarse mediante la solicitud vía correo electrónico a admision@claretianotrujillo.edu.pe, o por escrito dirigido al Área de Admisión.
Copyright © Colegio Claretiano

He leído y acepto el Aviso Legal y la Política de Privacidad

Ingresar los datos de uno de los responsables del postulante:

Seleccionar la pestaña “Responsable (papá, mamá o apoderado)”:

Pre-inscripción

Responsable (papá, mamá o apoderado) | Interesado (hijos)

Documento* DNI Número de Documento* Solo un Apellido

Apellido paterno RODAS | Apellido materno GASPAR | Nombres Pedro

Correo*

Parentesco* Papá | Teléfono fijo 228578 | Celular* 994578149

Luego Ingresar los datos del (de los) postulante(s). Seleccionar la pestaña “Interesado (hijos)”

Pre-inscripción

Responsable (papá, mamá o apoderado) | **Interesado (hijos)**

Documento* DNI Número de Documento* Solo un Apellido

Apellido paterno RODAS | Apellido materno CASAS | Nombres PEDRO

Año de admisión* 2023 | Grado de admisión* Inicial 5 Años | Fecha nacimiento DD/... 11/08/2017 | Sexo* Masculino

Apellidos y Nombres	Documento	Admisión	Grado	Fecha nacimiento	Sexo
---------------------	-----------	----------	-------	------------------	------

Luego de registrar los datos, pulsar el botón **“Agregar Interesado”** para añadir a la lista de postulantes:

Pre-inscripción Guardar

Responsable (papá, mamá o apoderado) **Interesado (hijos)**

Documento* DNI Número de Documento* 17393641 Solo un Apellido

Apellido paterno RODAS Apellido materno CASAS Nombres PEDRO

Año de admisión* 2023 Grado de admisión* Inicial 5 Años Fecha nacimiento DD/... 11/08/2017 Sexo* Masculino

+ Agregar interesado

Apellidos y Nombres	Documento	Admisión	Grado	Fecha nacimiento	Sexo
---------------------	-----------	----------	-------	------------------	------

Pre-inscripción Guardar

Responsable (papá, mamá o apoderado) **Interesado (hijos)**

Documento* Número de Documento* Solo un Apellido

Apellido paterno Apellido materno Nombres

Año de admisión* Grado de admisión* Fecha nacimiento DD/... Sexo*

El interesado no cumple con la edad requerida para el grado

+ Agregar interesado

Apellidos y Nombres	Documento	Admisión	Grado	Fecha nacimiento	Sexo
RODAS CASAS, Pedro	DNI - 17393641	2023	Inicial 5 Años	11/08/2017	Masculino

Estudiante agregado

Podemos modificar los datos del postulante o eliminarlo, pulsando los botones que se muestran en la siguiente imagen, respectivamente:

[+ Agregar interesado](#)

Apellidos y Nombres	Documento	Admisión	Grado	Fecha nacimiento	Sexo		
RODAS CASAS, Pedro	DNI - 17393641	2023	Inicial 5 Años	11/08/2017	Masculino	Eliminar	Editar

En caso de necesitar ingresar otro postulante procedemos de la misma manera que se registró el primer postulante:

Pre-inscripción [Guardar](#)

Responsable (papá, mamá o apoderado) **Interesado (hijos)**

Documento* Número de Documento* Solo un Apellido

Apellido paterno Apellido materno Nombres

Año de admisión* Grado de admisión* Fecha nacimiento DD/... Sexo*

[+ Agregar interesado](#)

Apellidos y Nombres	Documento	Admisión	Grado	Fecha nacimiento	Sexo		
RODAS CASAS, Pedro	DNI - 17393641	2023	Inicial 5 Años	11/08/2017	Masculino	Eliminar	Editar

Pre-inscripción [Guardar](#)

Responsable (papá, mamá o apoderado) **Interesado (hijos)**

Documento* Número de Documento* Solo un Apellido

Apellido paterno Apellido materno Nombres

Año de admisión* Grado de admisión* Fecha nacimiento DD/... Sexo*

El interesado no cumple con la edad requerida para el grado

[+ Agregar interesado](#)

Apellidos y Nombres	Documento	Admisión	Grado	Fecha nacimiento	Sexo		
RODAS CASAS, Pedro	DNI - 17393641	2023	Inicial 5 Años	11/08/2017	Masculino	Eliminar	Editar
RODAS CASAS, Nicole	DNI - 11190043	2023	Primaria Primer Grado	13/10/2016	Femenino	Eliminar	Editar

Finalmente pulsar el botón “Guardar” para grabar toda la información registrada:

Pre-inscripción

Responsable (papá, mamá o apoderado) **Interesado (hijos)**

Documento* Número de Documento * Solo un Apellido

Apellido paterno Apellido materno Nombres

Año de admisión* Grado de admisión* Fecha nacimiento DD/... Sexo*

El interesado no cumple con la edad requerida para el grado

+ Agregar interesado

Apellidos y Nombres	Documento	Admisión	Grado	Fecha nacimiento	Sexo		
RODAS CASAS, Pedro	DNI - 17393641	2023	Inicial 5 Años	11/08/2017	Masculino	X	
RODAS CASAS, Nicole	DNI - 11190043	2023	Primaria Primer Grado	13/10/2016	Femenino	X	

Para enviar información pulsar el botón “Aceptar”:

Pre-inscripción **Guardar**

Responsable (papá, mamá o apoderado) **Interesado (hijos)**

Documento* Número de Documento * Solo un Apellido

Apellido paterno Apellido materno Nombres

Año de admisión* Grado de admisión* Fecha nacimiento DD/... Sexo*

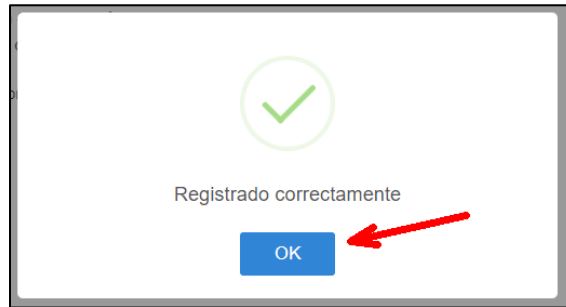
+ Agregar interesado

Apellidos y Nombres	Documento	Admisión	Grado	Fecha nacimiento	Sexo		
RODAS CASAS, Pedro	DNI - 17393641	2023	Inicial 5 Años	11/08/2017	Masculino	X	
RODAS CASAS, Nicole	DNI - 11190043	2023	Primaria Primer Grado	13/10/2016	Femenino	X	


¿Está seguro de enviar la información?

Aceptar Cancelar

Pulsar el botón "OK"



Luego el sistema le mostrará un resumen de la información registrada como: dato del postulante, así como, el enlace web al módulo registro de datos (Admisión), usuario (correo registrado) y clave de acceso. También dicha información será enviada al correo registrado.

 **Colegio Claretiano de Trujillo**

Estimado RODAS GASPAS, Pedro Guardar

Usted se ha registrado en el **Proceso de Admisión del Colegio** para postular a su hijo(a):

RODAS CASAS, Pedro Inicial 5 Años 2023
RODAS CASAS, Nicole Primaria Primer Grado 2023

ES MUY IMPORTANTE QUE LEA LAS INSTRUCCIONES QUE SE DETALLAN A CONTINUACIÓN
Indicaciones sobre el proceso admisión

Portal de Admisión: [\[enlace\]](#)

Usuario: rgaspar34@hotmail.com (Todo en minúsculas)

Contraseña: dSLCNIu1 (Tener en cuenta mayúsculas y minúsculas)

(Recuerde que este dato es personal e intransferible)

Importante:

Anotar y guardar los datos de accesos (usuario y contraseña) generados, necesarios para ingresar al siguiente módulo

ETAPA II: REGISTRO DE DATOS (ADMISIÓN)

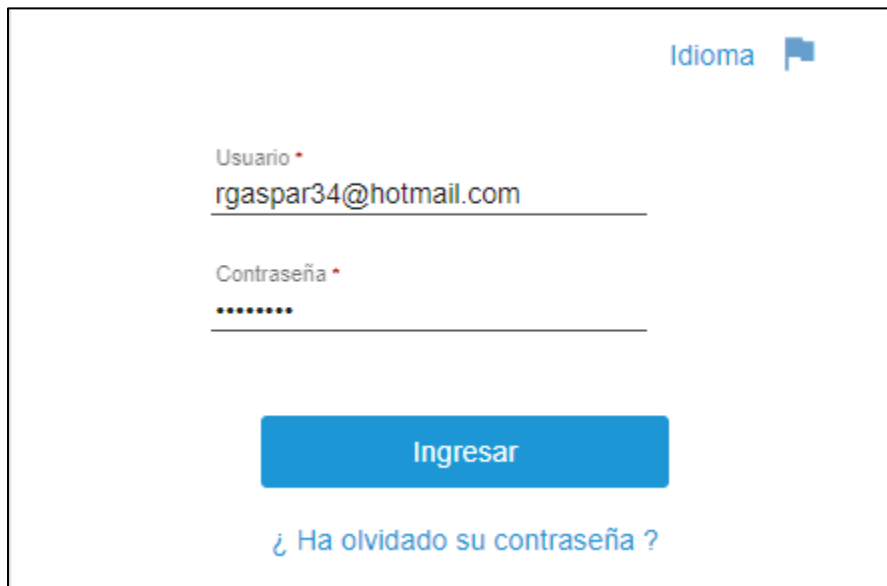
Después de haber realizado su registro en el módulo de pre-inscripción y obtener sus datos de acceso, ingresar al enlace web (Dato suministrado en secretaría del colegio):

Se mostrará la siguiente ventana de acceso:

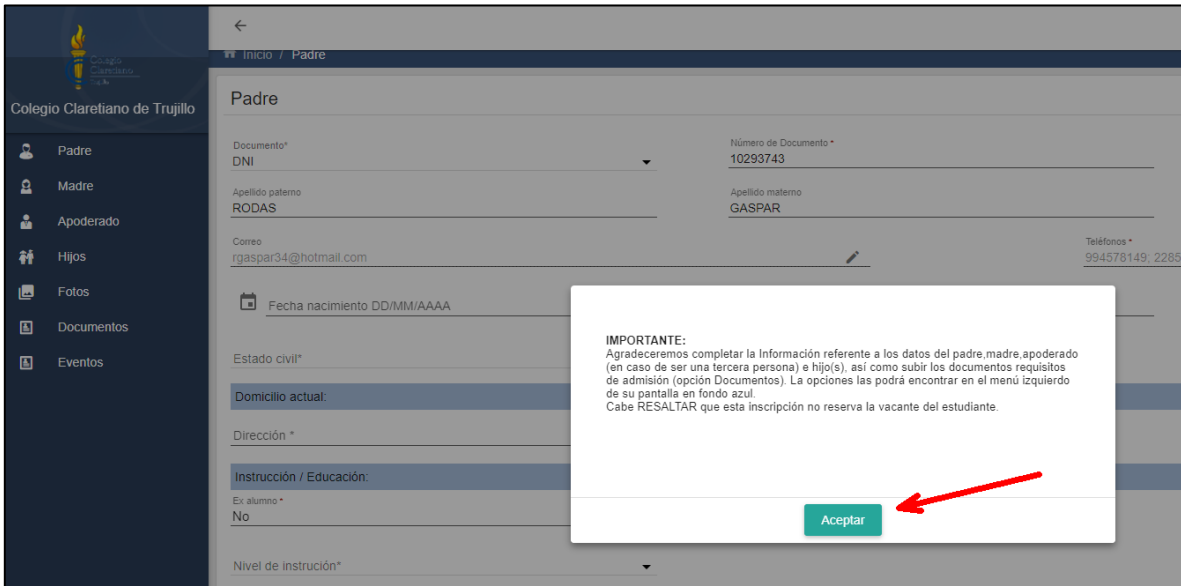


Ingresar el usuario y clave generado en la etapa I (módulo de pre-inscripción).

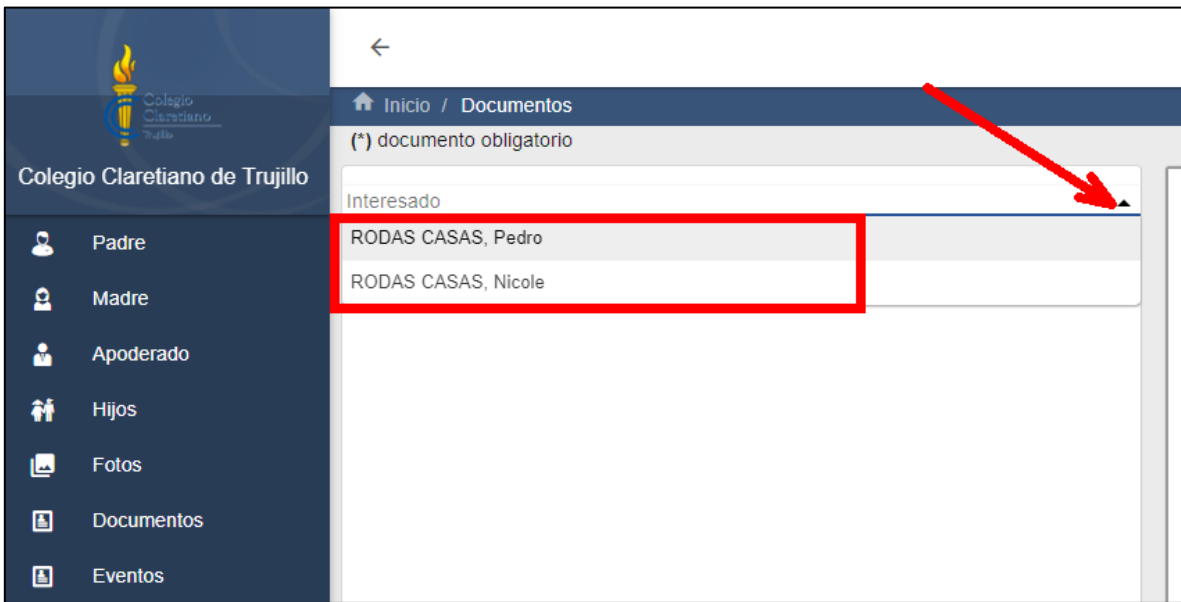
Siguiendo el ejemplo anterior:



Pulsar el botón “Aceptar” del mensaje que se muestra.



Luego seleccionar al postulante a registrar, en caso de tener más de uno:



Luego deberá registra los siguientes datos:

1. Registrar datos del padre:

Inicio / Padre

Padre

Documento*
DNI

Número de Documento *
10293743

Solo un Apellido

Apellido paterno
RODAS

Apellido materno
GASPAR

Nombres
Pedro

Correo
rgaspar34@hotmail.com

Teléfono *
994579149, 228579

Fecha nacimiento DD/MM/AAAA

Nacionalidad *

País de nacimiento*

¿Es ciudadano? *
No

Estado civil*

Domicilio actual:

Dirección *

Distrito *

Instrucción / Educación:

Es alumno *
No

Nivel de instrucción*

2. Registrar datos de la madre:

Inicio / Madre

Madre

Documento*
DNI

Número de Documento *

Solo un Apellido

Apellido paterno

Apellido materno

Nombres

Correo

Teléfono *

Fecha nacimiento DD/MM/AAAA

Nacionalidad *

País de nacimiento*

¿Es ciudadano? *
No

Estado civil*

Domicilio actual:

Dirección *

Distrito *

Instrucción / Educación:

Es alumno *
No

Nivel de instrucción*

3. Registrar datos de los hijos:

Inicio / Postulantes

Colegio Claretiano de Trujillo

Padre

Madre

Apoderado

Hijos

Fotos

Documentos

Eventos

Agregar Hermanos (sólo registrar a los hermanos que no realizan el proceso de admisión)

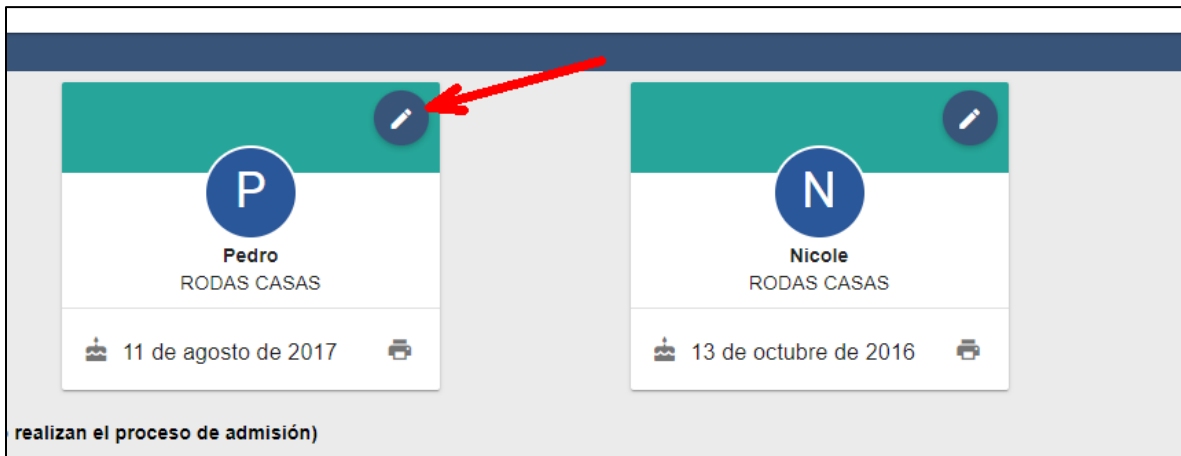
Pedro RODAS CASAS
11 de agosto de 2017

Nicole RODAS CASAS
13 de octubre de 2016

Para ingresar datos del postulante pulsar el botón editar



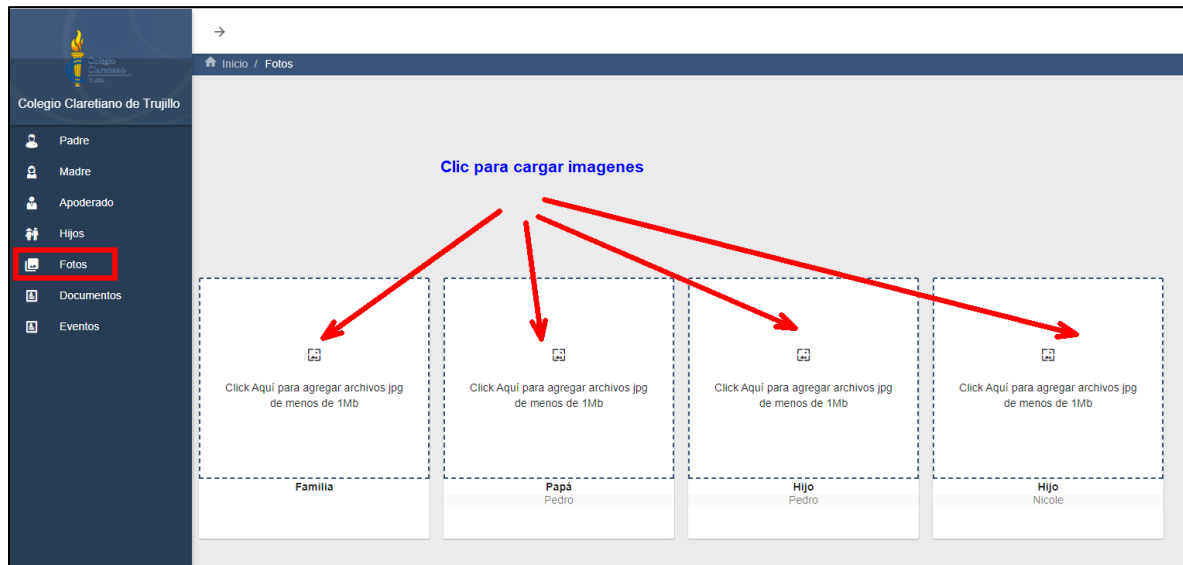
del hijo a registrar



Aparecerá la siguiente venta, en donde debe ingresar los datos solicitados:

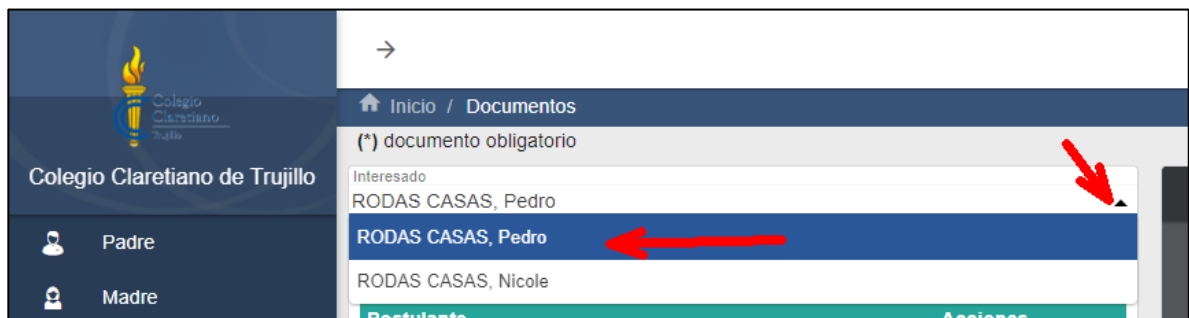
Para terminar, pulsar el botón **“Guardar”** y para retornar a la ventana anterior pulsar el botón **“Volver”**

5. Cargar o subir fotos de familia, padre, madre e hijos:



6. Subir o descargar-subir los documentos requisitos de admisión, según sea el caso:

Primero se debe seleccionar al postulante:



Luego seleccionar el documento a subir:

Colegio Claretiano de Trujillo

(*) documento obligatorio

Interesado
RODAS CASAS, Pedro

Interesado

Postulante	Acciones
Ficha de Datos	↓ 👁
DNI-Postulante (*)	⬆
Acta (Partida) de Nacimiento (*)	⬆
Constancia de Matrícula	⬆
Tarjeta de Control de Vacunas	⬆
Partida de Bautismo del (la) Postulante (*)	⬆
Hoja Informativa	⬆

Familia	Acciones
DNI-Padre (*)	⬆
DNI-Madre (*)	⬆
Solicitud de Admisión (*)	⬆ ↓ 👁

Para subir un documento debemos seleccionar el icono



luego aparecerá la siguiente ventana:

Agregar Documento

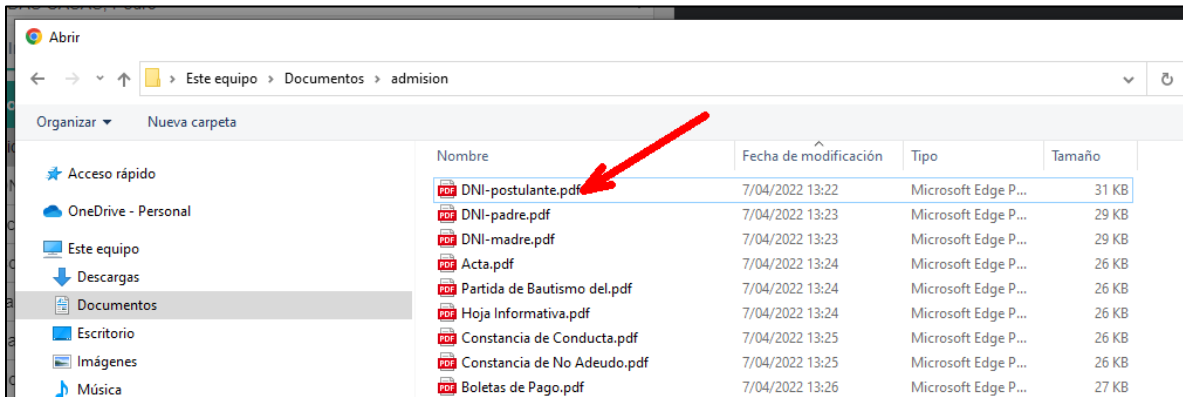
Click aquí para agregar archivos .pdf, .doc, .docx, .jpg

Guardar

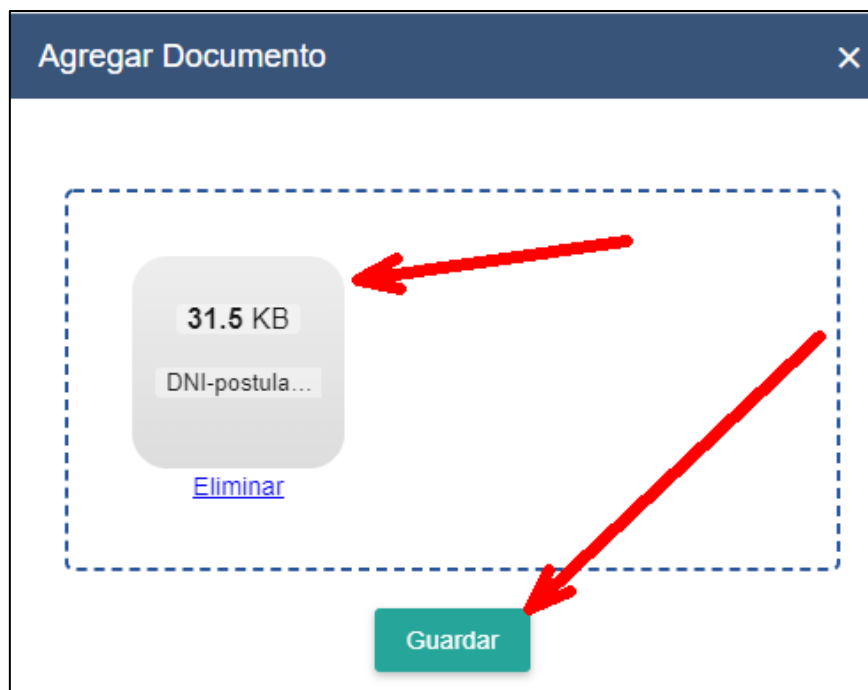
Hacer clic para cargar

Dar clic en lo zona indicada en la imagen anterior.

Se mostrará el explorador del sistema operativo, seleccionar el documento:



Una vez cargado el documento, seleccionar el botón “Guardar”



Cargado el documento, observará que aparece los siguientes íconos:



Para visualizar el documento subido



Para eliminar el documento subido

Inicio / Documentos



(*) documento obligatorio

Interesado
RODAS CASAS, Pedro

Interesado

Postulante	Acciones
Ficha de Datos	↓ ○
DNI-Postulante (*)	↓ ○ 🗑️
Acta (Partida) de Nacimiento (*)	↑ ○
Constancia de Matrícula	↑
Tarjeta de Control de Vacunas	↑
Partida de Bautismo del (la) Postulante (*)	↑
Hoja Informativa	↑

Familia	Acciones
DNI-Padre (*)	↑
DNI-Madre (*)	↑
Solicitud de Admisión (*)	↑ ↓ ○

Los documentos que primero tienen que ser descargados, luego llenados y posteriormente subidos están representados por los íconos:  (Cargar) y  (descargar)

Familia	Acciones
DNI-Padre (*)	↑
DNI-Madre (*)	↑
Constancia de No Adeudo	↑
Boletas de Pago - Declaración Jurada (*)	↑
Documento(s) - Colegio	↑
Constancia de Ex Alumno	↑
Ficha de Inscripción de Postulantes (*)	↑ ↓ ○

Primero descargamos el formato:

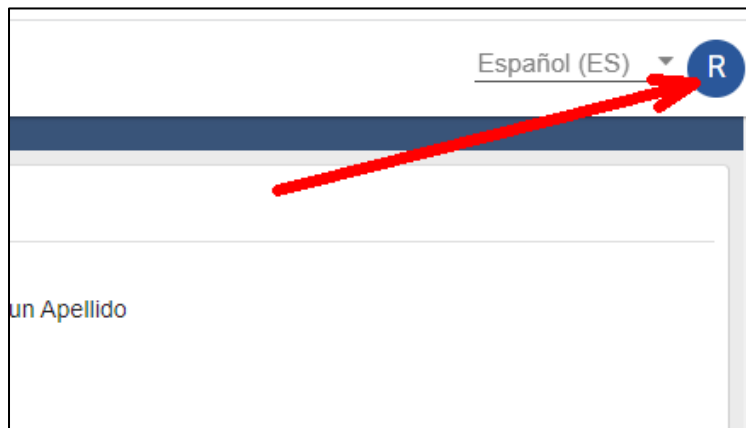
Familia	Acciones
DNI-Padre (*)	↑
DNI-Madre (*) Clic para descargar	↑
Constancia de No Adeudo	↑
Boletas de Pago - Declaración Jurada (*)	↑
Documento(s) - Colegio	↑
Constancia de Ex Alumno	↑
Ficha de Inscripción de Postulantes (*)	↑ ↓ 👁

Y luego de llenar los datos solicitados, cargamos a la plataforma:

Familia	Acciones
DNI-Padre (*)	↑
DNI-Madre (*)	↑
Constancia de No Adeudo Clic para cargar	↑
Boletas de Pago - Declaración Jurada (*)	↑
Documento(s) - Colegio	↑
Constancia de Ex Alumno	↑
Ficha de Inscripción de Postulantes (*)	↑ ↓ 👁

No olvidar cargar todos los documentos solicitados.

Para salir del módulo, hacer clic en:



Luego seleccionar la opción "Salir":

